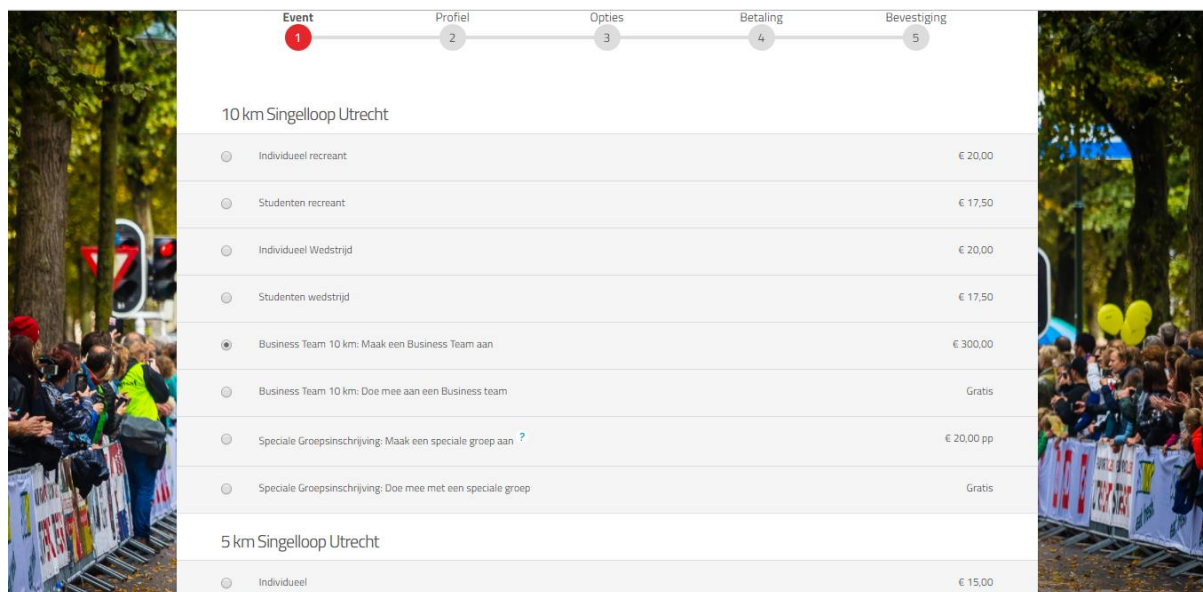


MYLAPS Registratie Business Run/Groepsinschrijving

Business Run/Groep inschrijving – Maak een team/groep!

Stap 1

- Selecteer de categorie waar je voor wilt inschrijven (maak een team/groep aan)
- Ga akkoord met de voorwaarden onderaan het formulier om verder te gaan

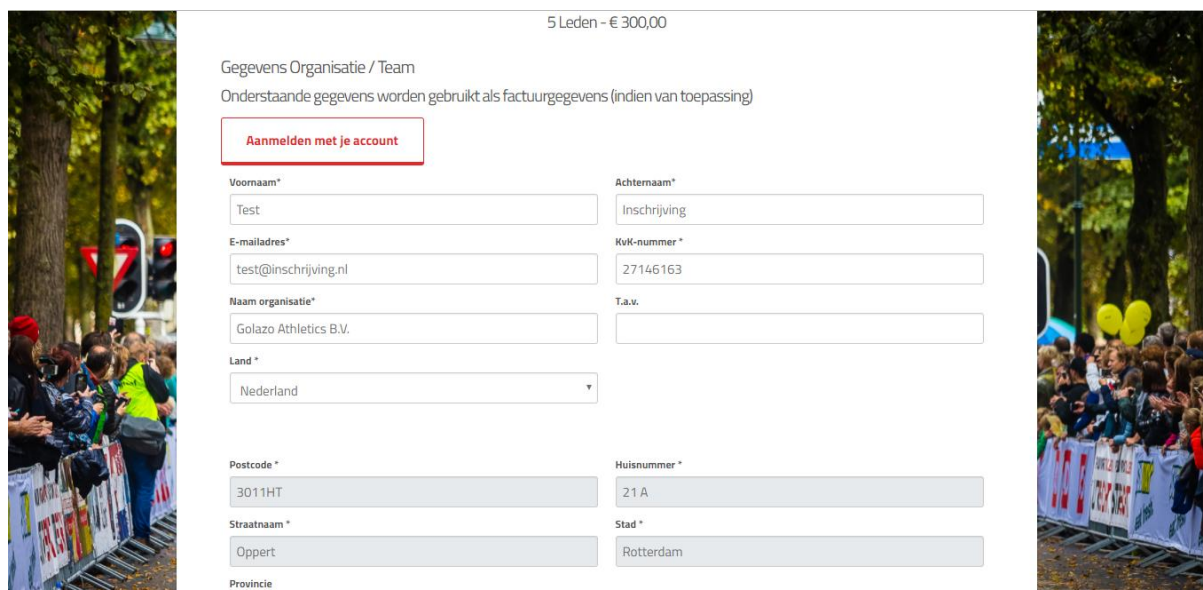


Event	Profiel	Opties	Betaling	Bevestiging
10 km Singelloop Utrecht				
<input type="radio"/>	Individueel recreant		€ 20,00	
<input type="radio"/>	Studenten recreant		€ 17,50	
<input type="radio"/>	Individueel Wedstrijd		€ 20,00	
<input type="radio"/>	Studenten wedstrijd		€ 17,50	
<input checked="" type="radio"/>	Business Team 10 km: Maak een Business Team aan		€ 300,00	
<input type="radio"/>	Business Team 10 km: Doe mee aan een Business team		Gratis	
<input type="radio"/>	Speciale Groepsinschrijving: Maak een speciale groep aan ?		€ 20,00 pp	
<input type="radio"/>	Speciale Groepsinschrijving: Doe mee met een speciale groep		Gratis	
5 km Singelloop Utrecht				
<input type="radio"/>	Individueel		€ 15,00	

Stap 2

Vervolgens kom je op het organisatie/team scherm aan

- Vul het KvK nummer van je organisatie in
- Geef aan of je zelf ook mee wilt doen aan een team



5 Leden - € 300,00

Gegevens Organisatie / Team

Onderstaande gegevens worden gebruikt als factuurgegevens (indien van toepassing)

[Aanmelden met je account](#)

Voornaam*
Test

Achternaam*
Inschrijving

E-mailadres*
test@inschrijving.nl

KvK-nummer*
27146163

Naam organisatie*
Golazo Athletics B.V.

T.a.v.

Land*
Nederland

Postcode*
3011HT

Huisnummer*
21 A

Straatnaam*
Oppert

Stad*
Rotterdam

Provincie

- Kies het aantal teams dat je wilt inschrijven
- Kies een teamnaam (indien je meer teams aanmaakt, geeft het systeem automatisch aanvullende nummers aan het team)
- Kies een wachtwoord dat de deelnemers nodig hebben om zich aan te melden binnen een team (indien je meerdere teams koopt kun je ook kiezen dat het systeem een uniek wachtwoord aanmaakt per team). Indien je hetzelfde wachtwoord voor meerdere teams kiest dan kan de deelnemer zelf zijn team kiezen.

Stap 3

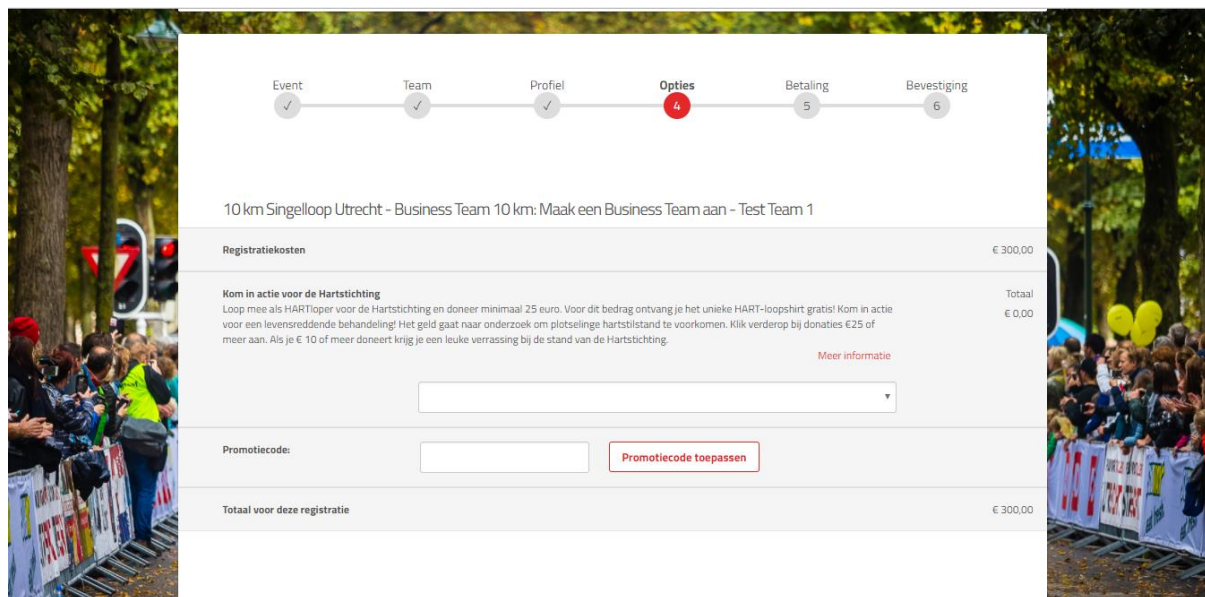
Vervolgens kom je op captain/deelnemer scherm aan

- Vul in dit scherm de gegevens in van de teamcaptain (deze worden overgenomen indien je ook deelneemt binnen een team).

Stap 4

Vervolgens kom je uit op het productenscherf

- Selecteer de producten en donaties naar keuze



Stap 5

De laatste stap is het overzicht en de betaling

- Controleer je bestelling en kies één van de beschikbare betaalmethodes
- Indien je meer teams wilt kopen, kan je vanaf hier op 'nog een registratie doen' klikken en de stappen herhalen
- Selecteer je betaalmethode, betaal en de teams zijn aangemaakt. Na de betaling kom je op de bevestigingspagina en ontvang je een e-mail met de bevestiging en een e-mail om deelnemers uit te nodigen.

